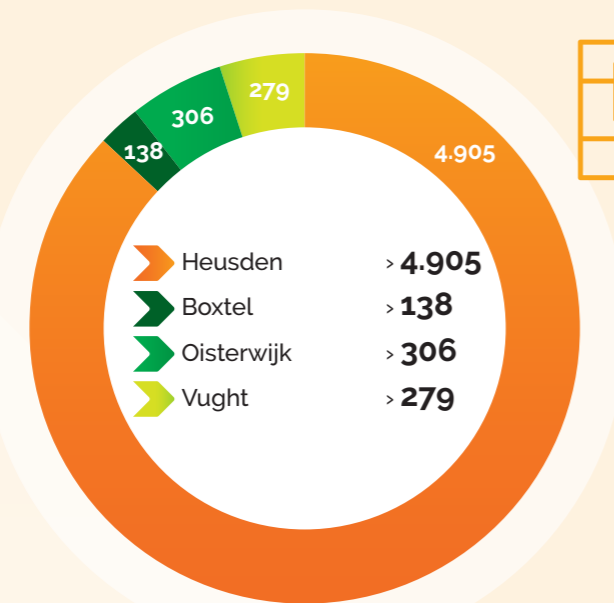


Jaarcijfers Woonveste 2025

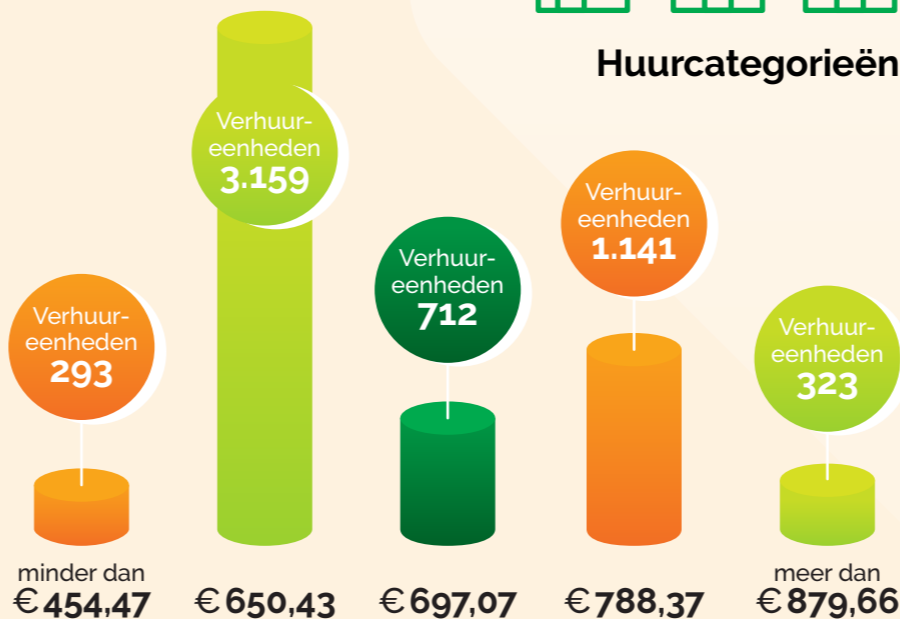
1

Gevarieerde woonoplossingen Beschikbaarheid & betaalbaarheid

Totaal aantal wooneenheden
5.628



Huurcategorieën



Toegewezen via Thuispoort

230



Overige toewijzingen

(waaronder statushouders, urgenten, uitstroom uit zorg, woningruil en overige bemiddelingen)

102



2

(T)huizen voor nu en straks Nieuwbouw & verduurzamen



Aantal nieuwbouwwoningen

+ 51

Opgeleverd

3

De mens centraal

Tevredenheid huurders

7,7



4

Sterke en verbonden buurten | Samen voor fijn en leefbaar wonen



5

Inkomsten



Inkomsten gerelateerd aan huur:
€ 47,8 miljoen

Inkomsten uit verkopen:
€ 4,8 miljoen

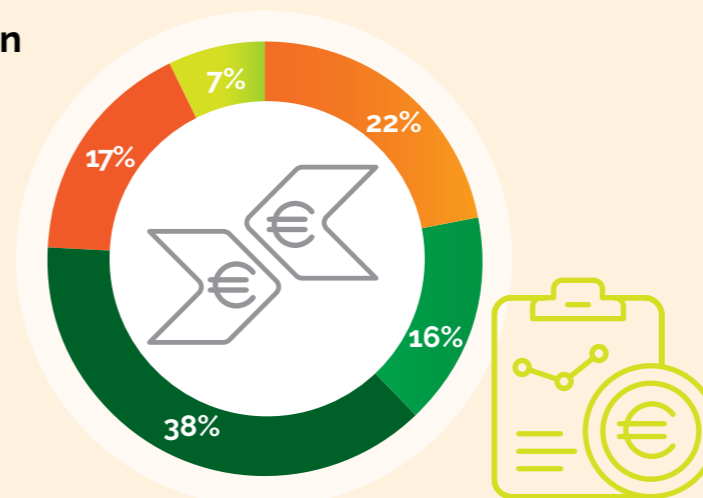


Verkopen

6

Verdeling van onze inkomsten in %

- Beheerkosten > 22%
- Rentekosten > 16%
- Onderhoud > 38%
- Restant (ruimte voor aflossen/investeren) > 17%
- Belastingen/heffingen > 7%



www.woonveste.nl

WOON
VESTE