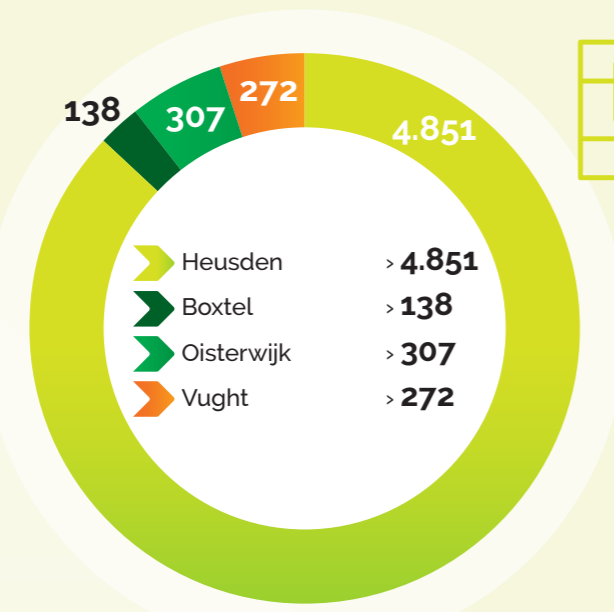


Jaarcijfers Woonveste 2023

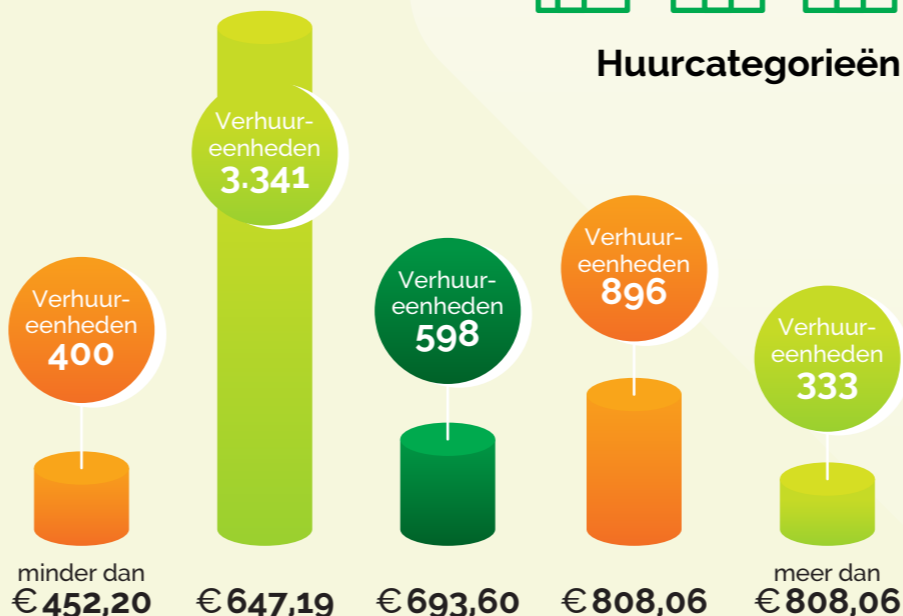
1

Gevarieerde woonoplossingen | Beschikbaarheid & betaalbaarheid

Totaal aantal wooneenheden
5.568



Huurcategorieën



Toegewezen via aanbodmodel

(WoonService Regionaal)



Overige toewijzingen

(waaronder statushouders, urgenten, uitstroom uit zorg, woningruil en overige bemiddelingen)



2

Wonen met kwaliteit & Samen duurzaam

€ 13.436.890
Onze investering in het onderhoud van woningen

€ 11.143.312
Uitgaven nieuwbouw

€ 11.505.648
Onze investering in het verduurzamen & moderniseren van woningen



Aantal nieuwbouwwoningen

+ 49 Opgeleverd

+ 55 Planning 2024

3

Dienstverlening met verschil

Tevredenheid huurders

7,5




4

Schakel voor samenleven | Een veilige en leefbare woonomgeving



Inkomsten gerelateerd aan huur:
€ 47 miljoen

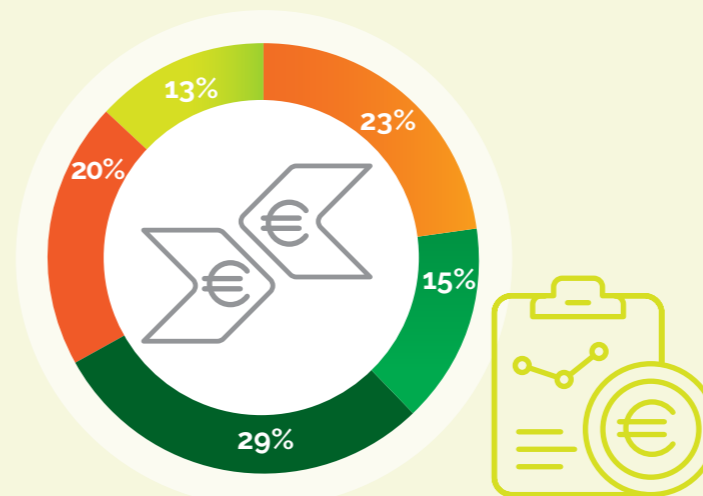
Inkomsten uit verkopen:
€ 25,7 miljoen
(eenmalige transactie met BrabantWonen)



6

Besteding van operationele inkomsten in %

- Beheerkosten > 23%
- Rentekosten > 15%
- Onderhoud > 29%
- Restant (ruimte voor aflossen/investeren) > 20%
- Belastingen/heffingen > 13%



www.woonveste.nl

WOON VESTE

25 JAAR