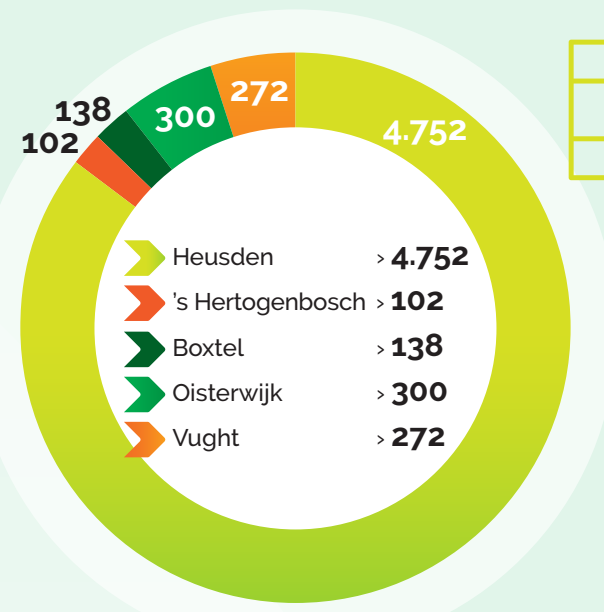


Jaarcijfers Woonveste 2022

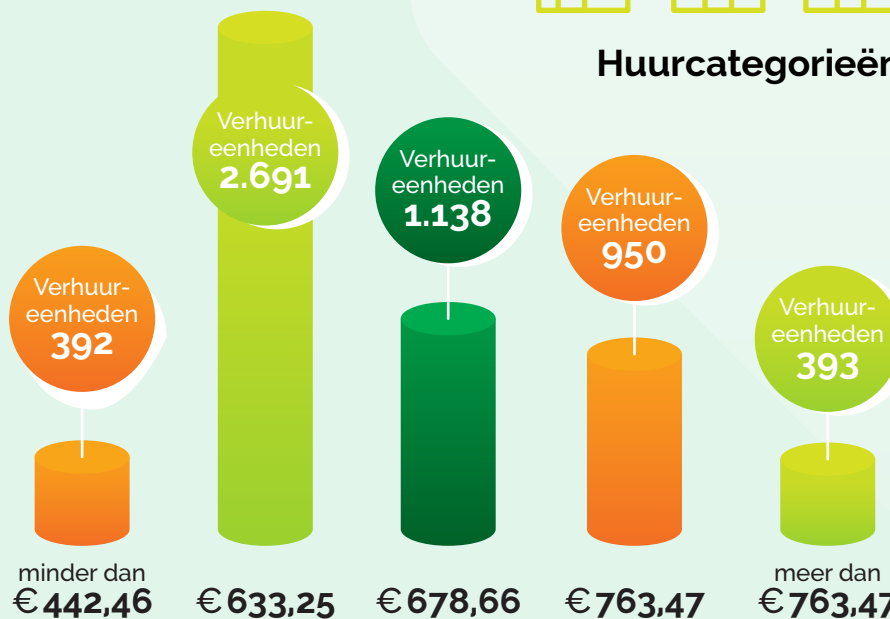
1

Gevarieerde woonoplossingen | Beschikbaarheid & betaalbaarheid

Totaal aantal wooneenheden
5.564



Huurcategorieën



Toegewezen via aanbodmodel

(WoonService Regionaal)



Overige toewijzingen

(waaronder statushouders, urgenten, uitstroom uit zorg, woningruil en overige bemiddelingen)



2

Wonen met kwaliteit & Samen duurzaam



Aantal nieuwbouwwoningen



3

Dienstverlening met verschil

Tevredenheid huurders



4

Schakel voor samenleven | Een veilige en leefbare woonomgeving



Inkomsten gerelateerd aan huur:
€ 46,4 miljoen

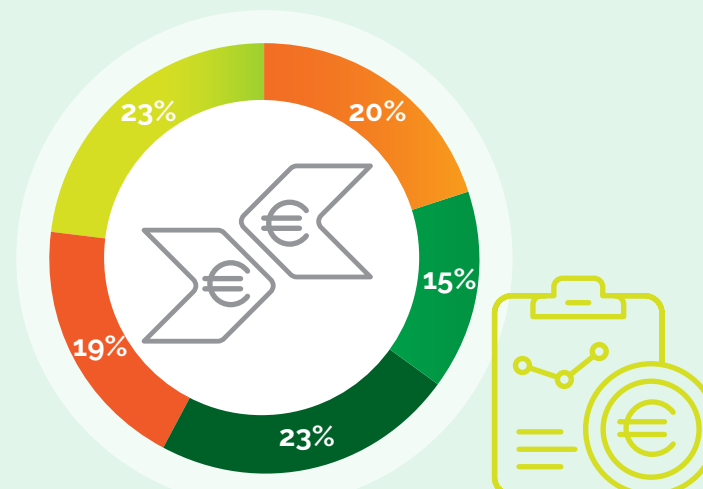
Inkomsten uit verkopen:
€ 0,3 miljoen



6

Besteding van operationele inkomsten in %

- Beheerkosten > 20%
- Rentekosten > 15%
- Onderhoud > 23%
- Restant (ruimte voor aflossen/investeren) > 19%
- Belastingen/heffingen > 23%



www.woonveste.nl

